



新时代证券融资融券周刊

New times Securities

2021年9月28日

第91期

经纪业务管理总部

财富管理部

潘伦欢

执业证书:S0280615080003

邮箱:

panlunhuan@xsdzq.cn

电话: 0717-6319049

刘涛

执业证书:S0280610120014

邮箱: liutao@xsdzq.cn

电话: 0472-5130088

新时代证券股份有限公司

北京市海淀区北三环西路99号

西海国际中心1号15层

Email: tsgwzx@xsdzq.cn

http://www.xsdzq.cn

两市指数小幅上涨 两融余额继续增加

本期沪深两市融资融券余额为18953.15亿元, 相对上一期18918.90亿元变动额为34.25亿元, 环比增加0.18%, 两融余额占A股流通市值为2.65%, 与上一期2.64%相比增加0.01%。

A股市场观察

本期(2021/9/22—2021/9/24) A股市场重要指数表现如下:

图表1: A股市场重要指数本期表现(2021/9/22—2021/9/24)

指 数	2021/9/17收盘	2021/9/24收盘	本期涨跌幅(%)
上证综指	3613.97	3616.07	-0.02
深证成指	14359.36	14357.85	-0.01
创业板指	3193.26	3207.82	+0.46
科创50	1349.68	1375.00	+1.88
上证50	3161.92	3145.11	-0.53
沪深300	4855.94	4849.43	-0.13
中证500	7395.56	7380.38	-0.21
中小100	9455.79	9464.91	+0.10

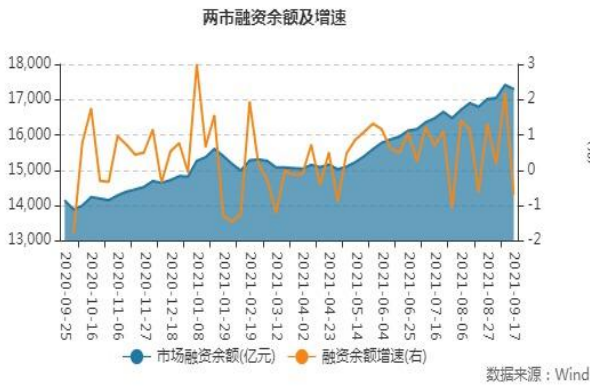
数据来源: wind

投资有风险, 入市需谨慎。

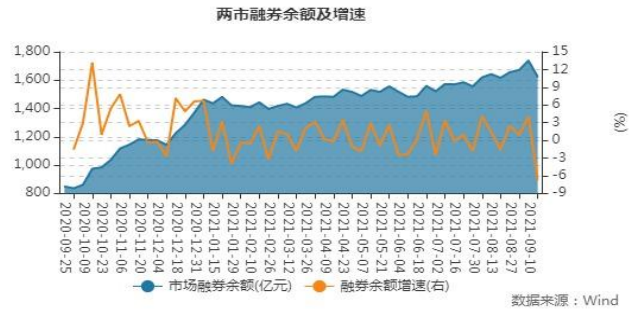


两市融资融券交易概况

图表2：两市融资余额及增速



图表3：两市融券余额及增速



图表4：两市融资融券余额



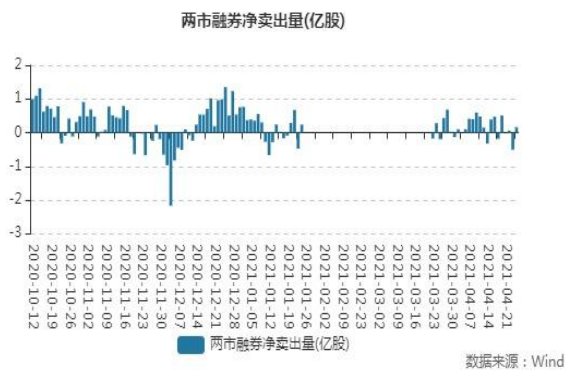
图表5：两市融资买入股占A股成交额比例 (%)



图表6：两市融资净买入额



图表7：两市融券净卖出量





行业融资融券概况

从本期数据来看，18个行业中，有12个行业呈现净流入状态，净流入前五位分别是：制造业；电力、热力、燃气及水生产和供应业；采矿业；建筑业；交通运输、仓储和邮政业。

点评：本期由于中秋节的原因，只有三个交易日，各指数波动幅度不大，但是电力板块卷土重来，连续三个交易日涨停个股较多，因此这个行业净流入第二名，受恒大地产的影响，金融和地产行业净流出较多。随着指数重心的下移，未来热点还是以轮动为主。

图表8：上周融资净流入和净流出的行业

行业	两融余额(万元)	期间净买入额(融资净买入-融券净卖出)(万元)
制造业	100,836,580.99	723,443.89
电力、热力、燃气及水生产和供应业	3,809,536.92	146,077.40
采矿业	6,083,666.01	90,576.01
建筑业	3,068,371.03	70,514.03
交通运输、仓储和邮政业	3,468,544.04	41,288.61
水利、环境和公共设施管理业	769,953.94	38,001.87
科学研究和技术服务业	1,225,911.36	32,023.14
租赁和商务服务业	1,799,468.06	22,585.60
信息传输、软件和信息技术服务业	10,700,971.83	8,343.83
批发和零售业	3,750,340.30	4,537.17
住宿和餐饮业	61,654.99	1,783.40
综合	461,963.97	234.75
文化、体育和娱乐业	1,140,790.65	-1,372.30
教育	155,371.94	-2,853.57
农、林、牧、渔业	2,455,057.42	-7,255.59
卫生和社会工作	866,574.56	-7,358.84
金融业	25,010,998.20	-13,148.97
房地产业	4,794,404.51	-54,874.11

数据来源：wind



沪深融资融券概况

图表9：两市融资余额最高TOP10

点评：从长期中踪的数据来看，融资余额最高前十名相对稳定，这部分个股多数是行业龙头，个股流动性好，大资金调仓换股比较方便，适合大资金或稳健性资金运作。

证券代码	证券简称	期间涨跌幅 (%)	融资融券余额(万元)	融资余额(万元)	融资净买入额(万元)
601318.SH	中国平安	-1.23	2,853,372.34	2,678,271.81	4,839.62
600519.SH	贵州茅台	0.47	2,667,171.73	2,495,971.87	22,231.24
002714.SZ	牧原股份	1.61	1,335,969.63	1,266,694.46	1,121.53
600030.SH	中信证券	0.35	1,270,333.24	1,230,907.62	-12,523.35
601166.SH	兴业银行	-4.07	1,383,401.13	1,216,404.86	5,633.69
300059.SZ	东方财富	-1.12	1,312,763.53	1,197,686.91	4,988.64
601919.SH	中远海控	3.92	1,150,253.79	1,126,633.03	23,771.36
000725.SZ	京东方A	-6.95	1,156,917.37	1,093,315.15	12,599.07
601012.SH	隆基股份	2.01	1,050,650.57	1,017,327.10	5,488.66
300142.SZ	沃森生物	-9.59	997,547.02	974,881.31	-19,620.30

数据来源：wind

图表10：两市融资净买入额TOP10

点评：本期融资净买入TOP10个股与上一期相比，大多数为新面孔，板块比较杂乱，像上海建工是以消息带动的净买入；广宇发展13个涨停的原因也是对外投资消息刺激；中石油则是价值回归。

证券代码	证券简称	期间涨跌幅 (%)	融资融券余额(万元)	融资余额(万元)	融资净买入额(万元)
600010.SH	宝钢股份	5.03	449,957.94	425,909.09	46,048.12
600170.SH	上海建工	33.11	69,540.43	64,800.68	36,286.12
601985.SH	中国核电	10.29	177,357.78	171,588.24	33,164.67
600089.SH	特变电工	2.45	665,442.79	606,917.33	32,773.05
601857.SH	中国石油	4.74	307,509.94	298,400.70	32,451.26
603799.SH	华友钴业	3.53	344,601.24	335,930.10	29,327.14
601216.SH	君正集团	2.95	174,379.58	170,476.12	29,212.93
000537.SZ	广宇发展	33.12	50,066.88	47,283.27	25,348.93
600352.SH	浙江龙盛	-8.60	340,787.77	334,462.39	24,957.58
600438.SH	通威股份	2.89	686,313.55	658,002.25	24,046.74

数据来源：wind



图表11：两市融资余额占流通市值（%）TOP10

点评：大多数个股基本面一般，有的还是没有调整到位的次新股，有些个股可能藏雷。在该类个股上融资操作，投机意味更浓。参与这些个股的投资意味着较大风险。

证券代码	证券简称	融资融券余额 (万元)	融资余额(万 元)	期间净买入额 (融资净买入- 融券净卖 出)(万元)	融资余额占 流通市值(%)	融资买入额 占成交额(%)
300010.SZ	豆神教育	47,674.96	46,870.06	646.52	16.13	5.39
688786.SH	悦安新材	15,284.01	15,129.87	2,671.15	15.57	10.38
688260.SH	昀冢科技	8,223.19	7,558.56	102.00	15.55	5.68
300079.SZ	数码视讯	186,347.37	186,122.36	2,330.22	15.22	8.63
301011.SZ	华立科技	16,938.78	16,938.78	-417.37	14.83	5.58
600100.SH	同方股份	270,695.30	270,578.48	-946.62	14.80	11.09
300128.SZ	锦富技术	56,448.42	56,448.42	-280.41	14.27	9.77
688560.SH	明冠新材	16,131.69	14,594.94	16.70	13.97	4.22
600661.SH	昂立教育	36,554.86	36,554.86	-88.56	13.43	5.81
000016.SZ	深康佳A	143,455.37	143,454.24	-1,295.12	13.23	7.50

数据来源：wind

图表12：两市融资买入额占成交额（%）TOP10

点评：融资买入额占成交额前10个股，多数市盈率不高，板块特征不明显，无规律可寻。

证券代码	证券简称	融资融券余额 (万元)	融资余额(万 元)	融资净买入 额(万元)	融资余额占流 通市值(%)	融资买入额占 成交额(%)
600612.SH	老凤祥	12,548.78	12,508.08	727.18	0.85	22.55
002275.SZ	桂林三金	19,617.00	17,472.86	465.61	2.38	19.97
601988.SH	中国银行	366,163.72	350,916.24	3,462.02	0.55	19.48
600033.SH	福建高速	28,374.41	28,374.41	1,067.96	3.55	19.45
688776.SH	国光电气	42,137.77	34,915.18	4,277.38	12.63	19.33
300875.SZ	捷强装备	10,156.49	10,120.28	2,039.30	4.32	18.82
603776.SH	永安行	32,653.28	32,609.33	372.00	8.63	18.57
600329.SH	中新药业	49,426.52	47,405.04	7,509.79	3.14	18.16
002792.SZ	通宇通讯	22,942.26	22,906.26	722.78	8.00	18.04
688183.SH	生益电子	20,484.53	9,827.27	538.84	6.35	17.47

数据来源：wind



图表13：期间内融资余额大幅上升TOP10

点评：融资余额大幅上升的个股普遍盘子较小，投机性很浓。比如广宇发展出现13个涨停，暴涨容易暴跌，千万不要在概念炒作被套后死等解套；次新股C万事利上市只3天，存在较大的回落风险。

证券代码	证券简称	融资余额变化(%)	最新融资余额(万元)
600170.SH	上海建工	127.25	64,800.68
000537.SZ	广宇发展	115.57	47,283.27
301066.SZ	C万事利	112.33	1,469.72
600548.SH	深高速	75.63	12,142.92
301049.SZ	超越科技	62.16	4,446.42
301040.SZ	中环海陆	50.61	10,096.10
688697.SH	纽威数控	48.62	8,100.37
603126.SH	中材节能	47.79	20,252.05
688517.SH	金冠电气	39.09	3,013.39
002266.SZ	浙富控股	35.99	81,552.50

数据来源：wind

图表14：期间内融资余额大幅下降TOP10

点评：融资余额波动较大的个股，投机资金进出频繁，导致融资盘波动较大。投资者参与时，对于炒作太高的品种，要注意投机风险，如果图形走坏，要坚决离场。

证券代码	证券简称	融资余额变化(%)	最新融资余额(万元)
688622.SH	禾信仪器	-39.75	8,014.62
600761.SH	安徽合力	-38.10	26,481.67
300911.SZ	亿田智能	-27.80	2,598.70
300957.SZ	贝泰妮	-26.91	17,355.81
688103.SH	国力股份	-25.69	4,659.53
002029.SZ	七匹狼	-25.30	23,369.76
601199.SH	江南水务	-22.67	8,520.91
000539.SZ	粤电力A	-22.01	16,671.80
000639.SZ	西王食品	-21.52	17,428.72
600674.SH	川投能源	-21.42	68,211.13



数据来源: wind

ETF融资融券概况

图表15: ETF融资融券余额(亿元)



图表16: ETF融资余额、融券余额占融资融券市场比例(%)





投资顾问声明

作者具有中国证券业协会授予的证券投资咨询执业资格，保证报告所采用的数据和信息均来自公开合规渠道，分析逻辑基于作者的职业理解，本报告清晰准确地反映了作者的研究观点，力求独立、客观和公正，结论不受任何第三方的授意或影响，特此声明。

免责声明

新时代证券股份有限公司（以下简称“本公司”）具备证券投资咨询业务资格。

本报告仅供本公司客户使用。本报告所载的资料、意见及推测仅反映本公司于发布本报告当日的判断。本公司不保证报告所含信息保持在最新状态，投资者应自行关注本公司相应的更新或修改。

在任何情况下，本报告中的信息或所表述的意见均不构成对任何人的投资建议。在任何情况下，本公司员工或者关联机构不承诺投资者一定获利，不与投资者分享投资收益，也不对任何人因使用本报告中的任何内容所引致的任何损失负任何责任。市场有风险，投资需谨慎。投资者不应将本报告为作出投资决策的惟一参考因素，亦不应认为本报告可以取代自己的判断。

本报告版权仅为本公司所有，未经书面许可，任何机构和个人不得以任何形式翻版、复制、发表或引用。

新时代证券股份有限公司

地址：北京市海淀区北三环西路 99 号西海国际中心 1 号 15 层